

# 介護セミナー2022 アンケート調査結果報告書

- 1)調査目的 本調査は、介護セミナー2022において、受講者の属性、セミナーの満足度、ニーズ等を把握し、今後の事業計画等の参考とすることを目的とする。
- 2)調査対象 介護セミナー2022 受講者全員
- 3)調査方法 介護セミナー2022 終了後、Web アンケートへの回答をメールにて依頼
- 4)調査期間 2022年11月29日(火)~2022年12月16日(金)

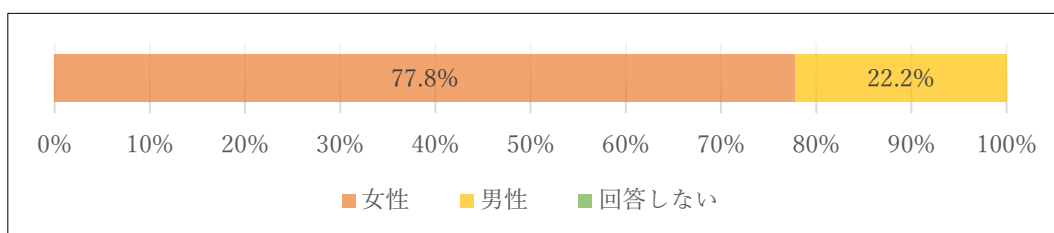
## ■アンケート集計結果

回答数 対象者 39名、回答者 18名  
回答率 46.2%

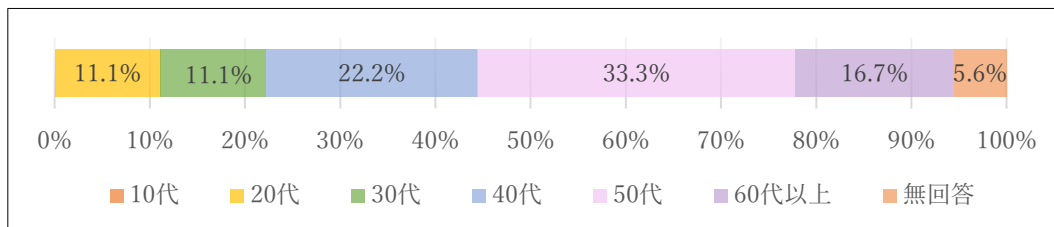
## ■アンケート調査結果

### 回答者の属性

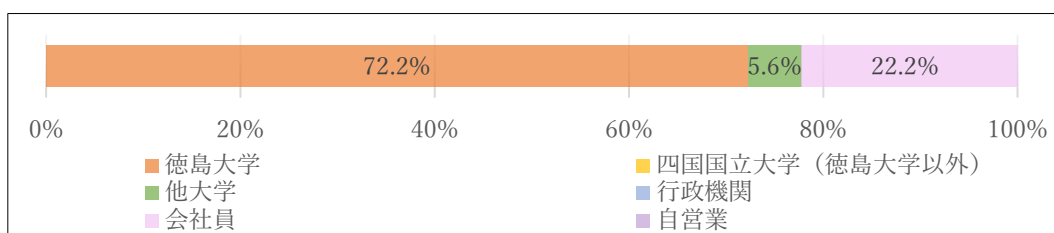
#### ◆性別



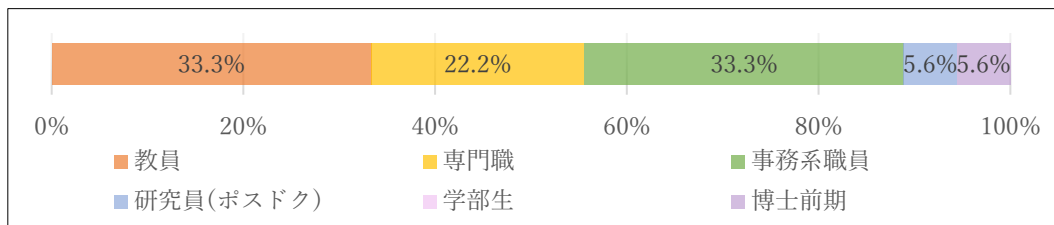
#### ◆年



#### ◆所属

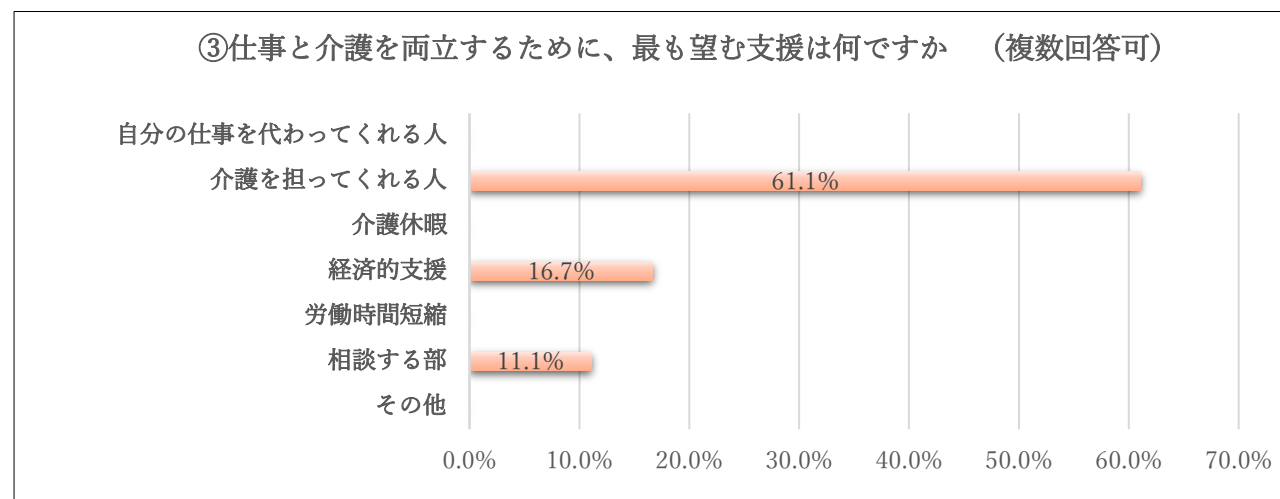
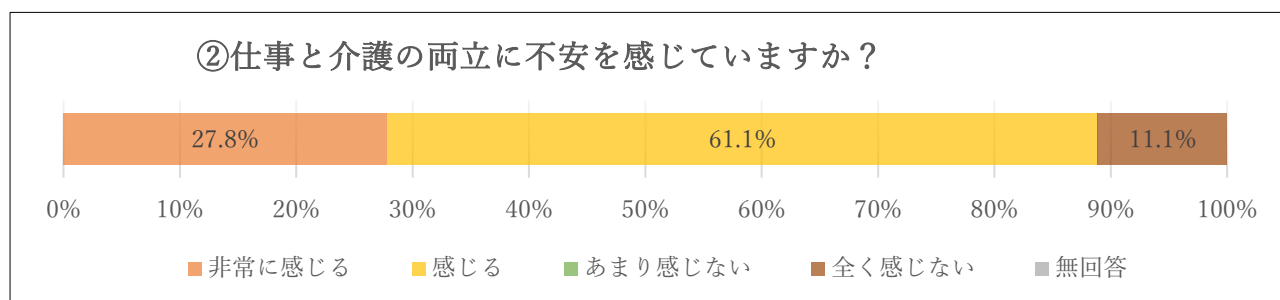
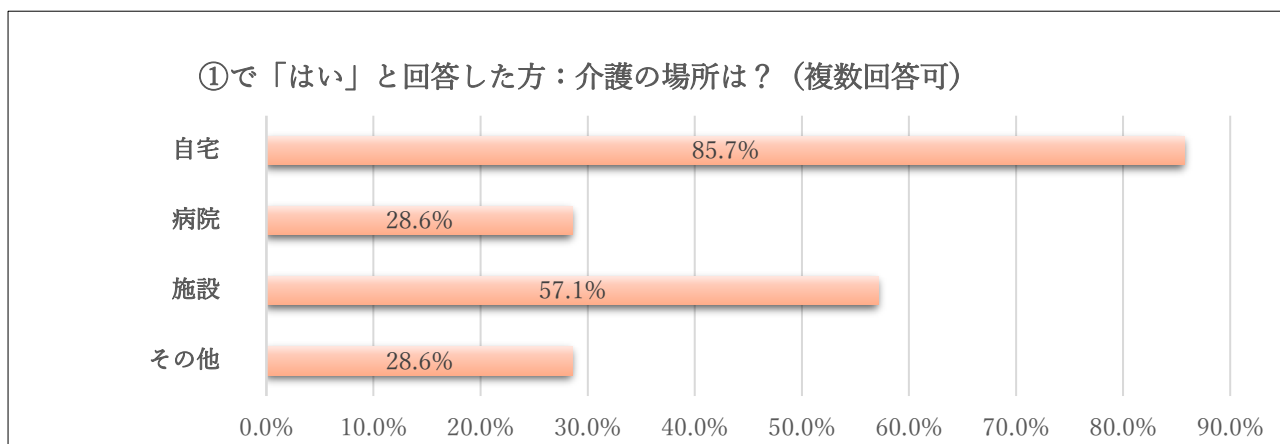
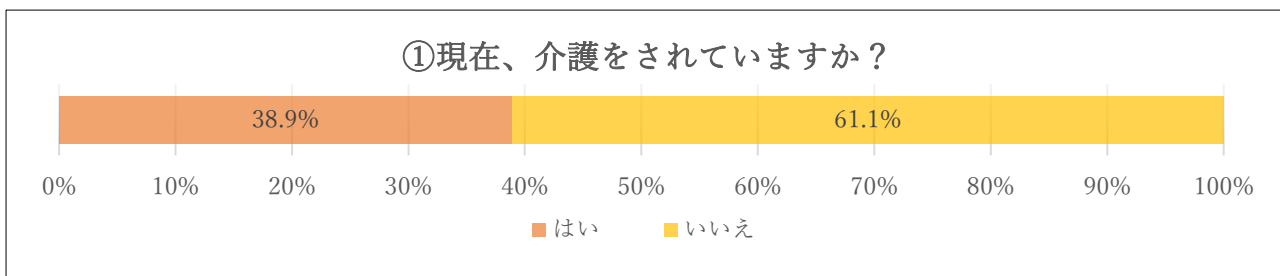


#### ◆職種



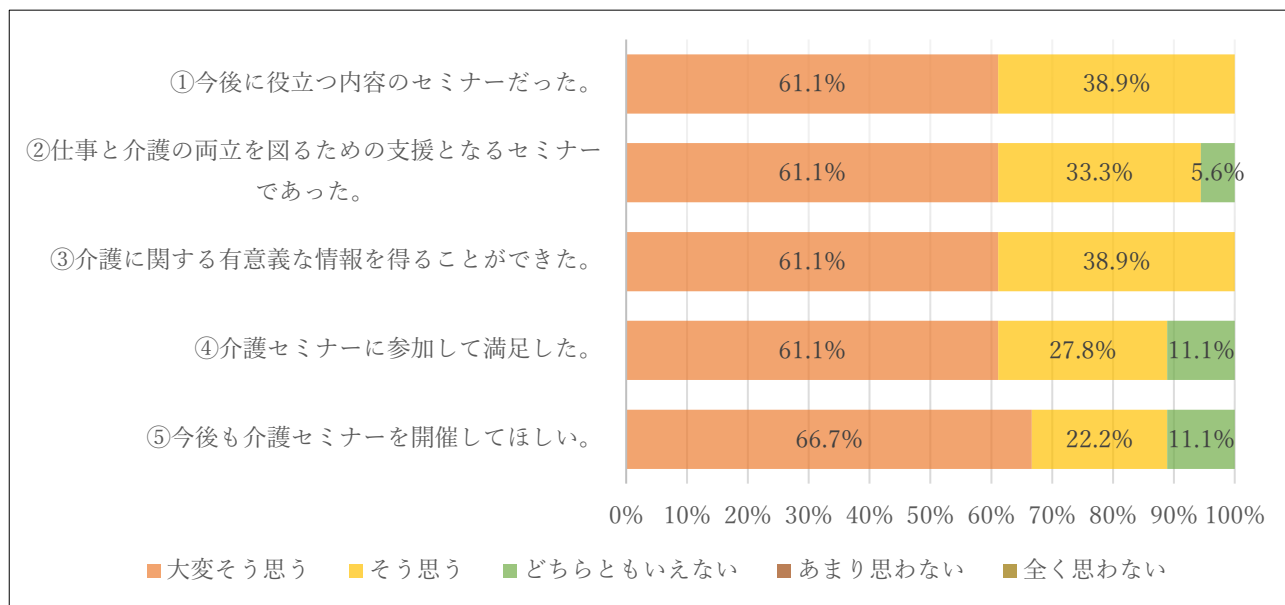
回答者の性別では、女性が77.8%に対し、男性が22.2%、年齢は40代以上が7割以上を占めていた。所属は、徳島大学が72.2%と最も多く、8割近くが大学所属であった。職種は、教員と事務系職員がそれぞれ33.3%で、専門職が22.2%であった。

問. 介護の現状についてお伺いします。



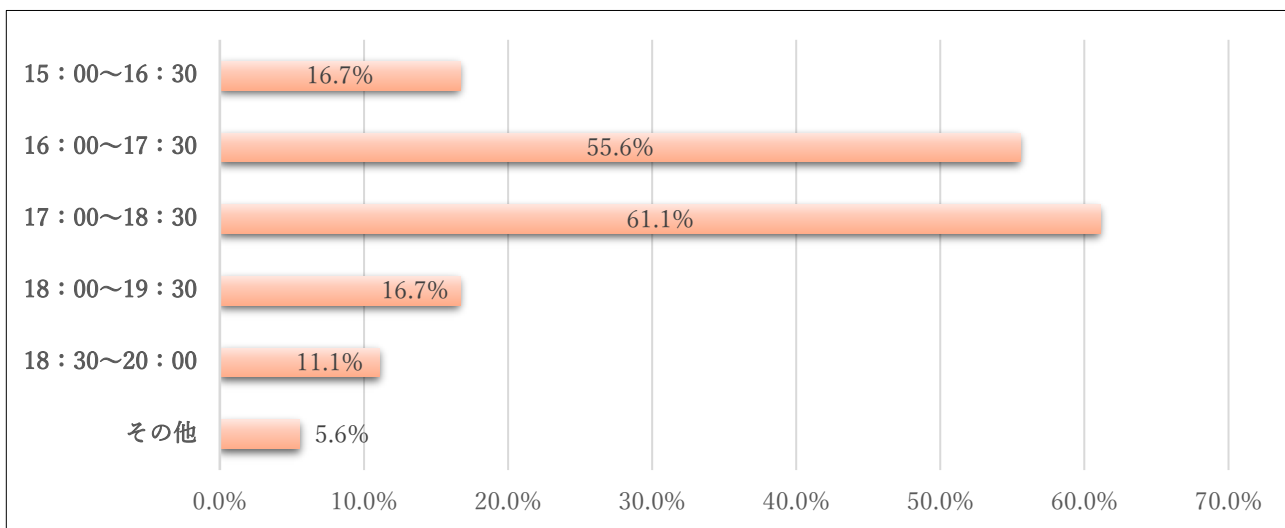
回答者のうち、介護をしている人は 39.8%で、その介護の場所は『自宅』が最も多く 85.7%、次いで『施設』が 57.1%で、病院は 28.6%あった。『仕事と介護の両立に不安を感じていますか』に対して、回答者全体の 9 割 近くが『非常に感じる』『感じる』と回答しており、両立するために最も望む支援は、『介護を担ってくれる人』が 61.1%、次いで『経済的支援』が 16.7%、『相談する部署』が 11.1%であった。

問. 以下の質問事項について、該当する□にチェックをいれてください。



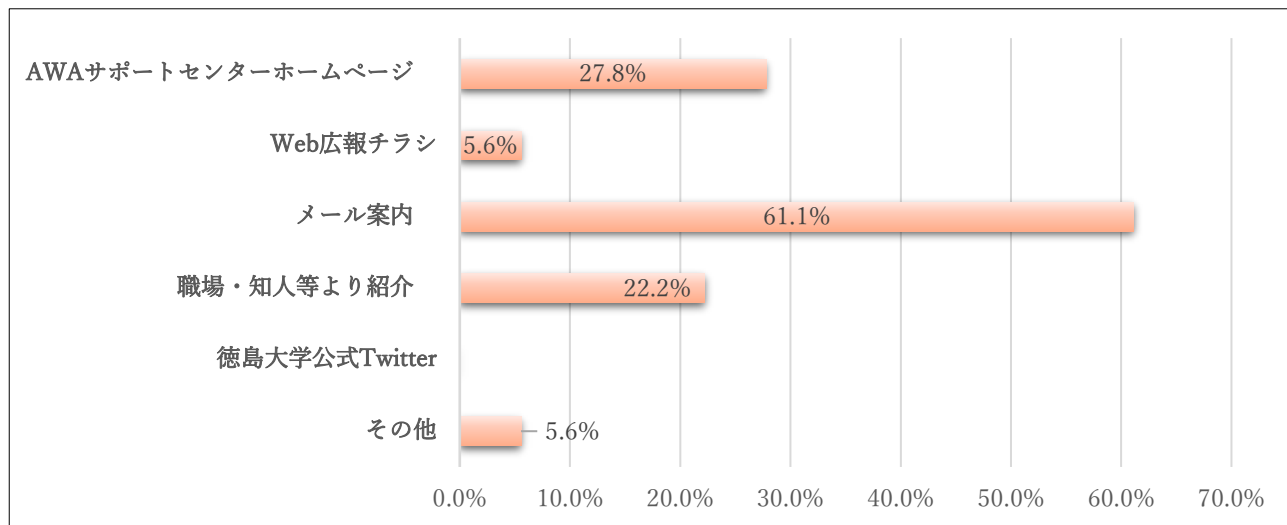
『今後に役立つ内容のセミナーだった』『介護に関する有意義な情報を得ることができた』に対して 100%が、『仕事と介護の両立を図るための支援となるセミナーであった』に対して 94.4%が、『大変そう思う』『そう思う』と回答、また『介護セミナーに参加して満足した』『今後も介護セミナーを開催してほしい』に対して 88.9%が『大変そう思う』『そう思う』と回答しており、セミナーへの評価やニーズはともに高かった。

問. セミナーに参加しやすい時間帯（90分）をお教えてください。（複数回答可）



セミナーに参加しやすい時間帯は、17:00～18:30 が 61.1%、次いで 16:00～17:30 が 55.6%で、16:00～18:30 が比較的参加しやすい時間帯であると考えられるが、「勤務時間内は参加が難しい」という意見もあった（事後配信で対応は可能）。

問. 介護セミナー2022 の開催はどのように知りましたか。該当する箇所すべてにチェックをいれてください



開催の広報効果については、『メール案内』が 61.1%と最も高く、次いで『AWAサポートセンターホームページ』が 27.8%、『職場・知人等より紹介』が 22.2%であった。