

介護セミナー2023 アンケート調査結果報告書

- 1)調査目的 本調査は、介護セミナー2023において、受講者の属性、セミナーの満足度、ニーズ等を把握し、今後の事業計画等の参考とすることを目的とする。
- 2)調査対象 介護セミナー2023 受講者全員
- 3)調査方法 介護セミナー2023 終了後、Web アンケートへの回答をメールにて依頼
- 4)調査期間 2024年3月14日(木)～2024年3月31日(日)

■アンケート集計結果

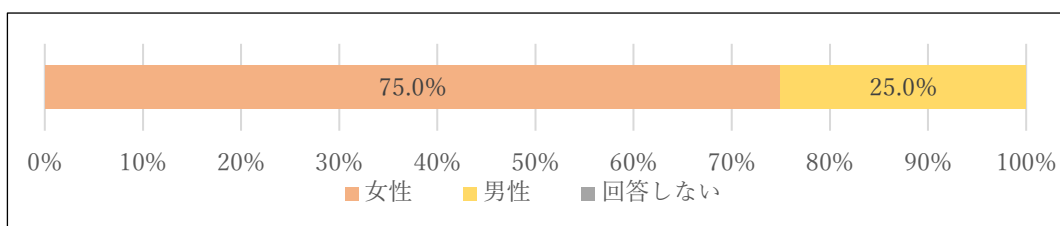
回答数 対象者 50名、回答者 16名

回答率 32.0%

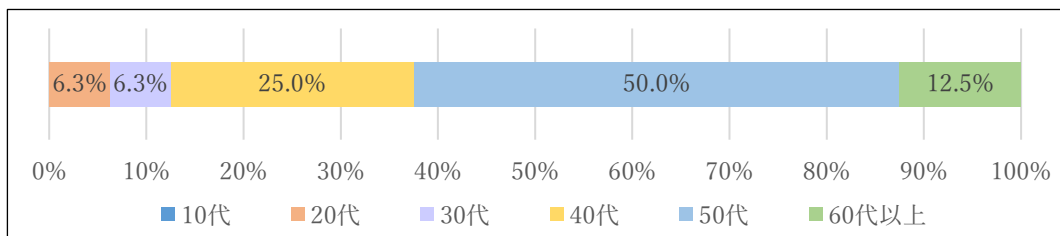
■アンケート調査結果

回答者の属性

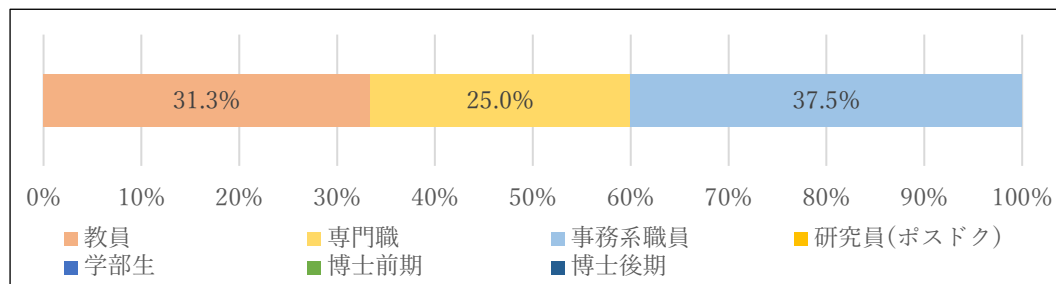
◆性別



◆年齢

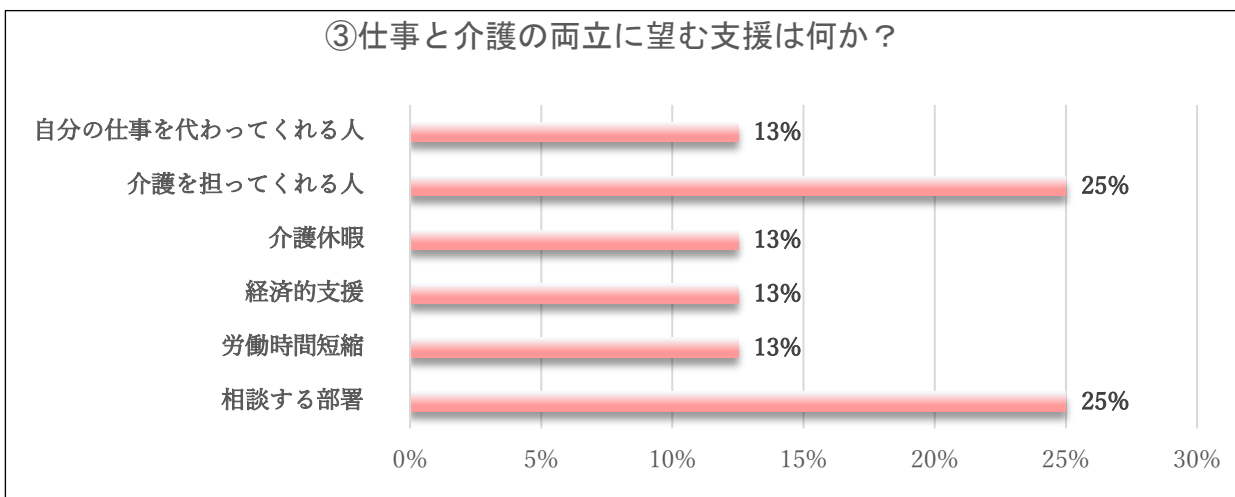
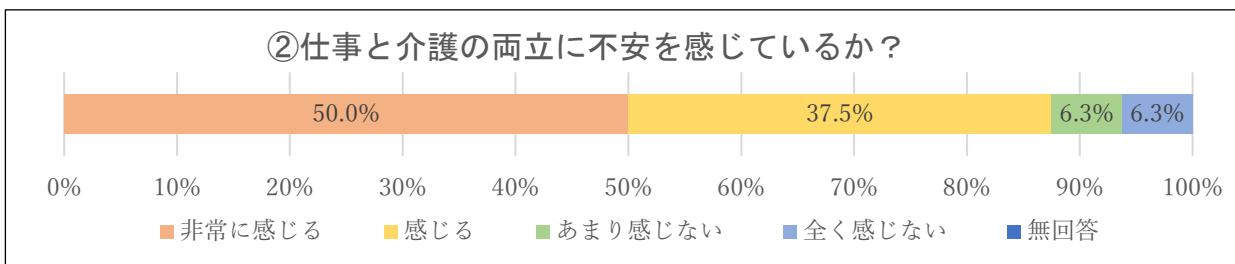
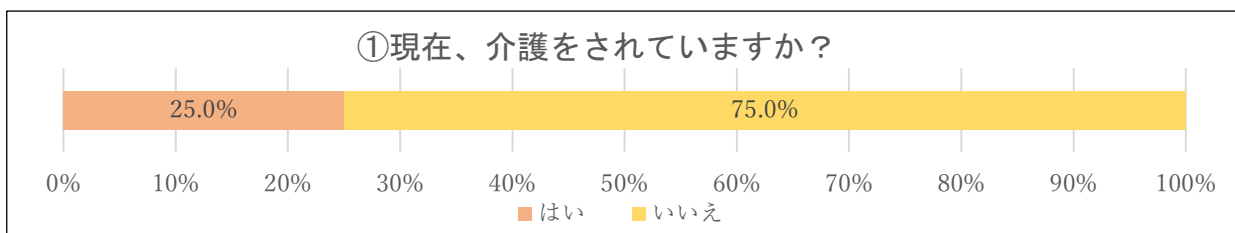


◆職種



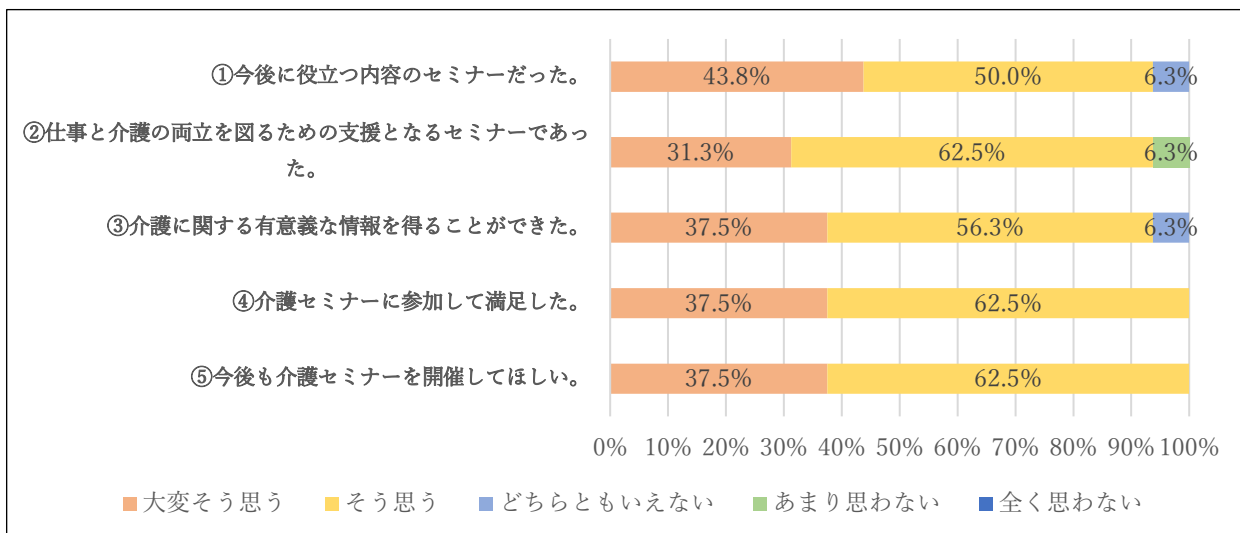
回答者の性別では、女性が75.0%に対し、男性が25.0%、年齢は40代以上が8割以上を占めていた。職種は、事務系職員が最も多く37.5%、次いで教員が31.3%、専門職が25.0%であった。

問. 介護の現状についてお伺いします。



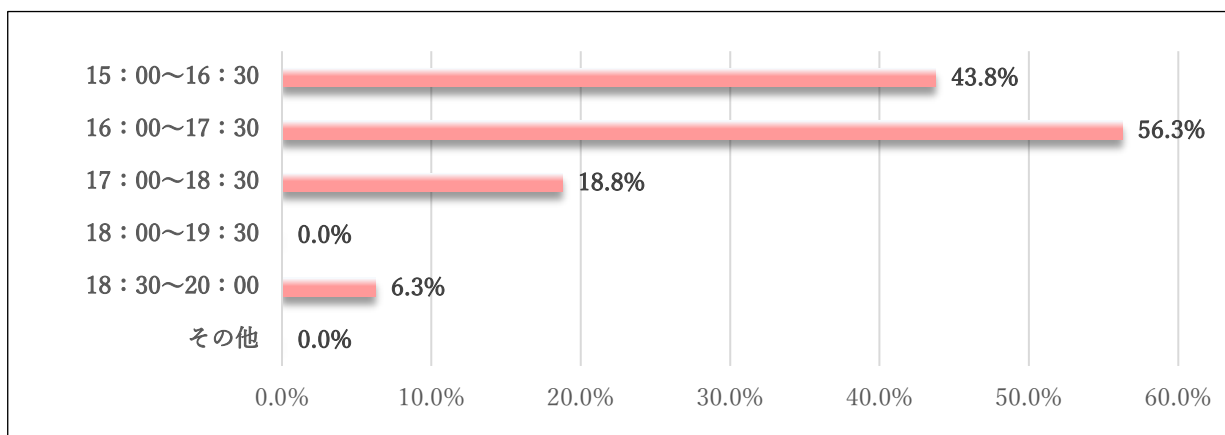
回答者のうち、介護をしている人は 25.0%で、『仕事と介護の両立に不安を感じていますか』に対して、回答者全体の 9 割近くが『非常に感じる』『感じる』と回答しており、両立するために望む支援は、『介護を担ってくれる人』と『相談する部署』が 25.0%、『自分の仕事を代わってくれる人』、『介護休暇』、『経済的支援』、『労働時間短縮』が同じく 13.0%であった。

問. 以下の質問事項について、該当する□にチェックを入れてください。



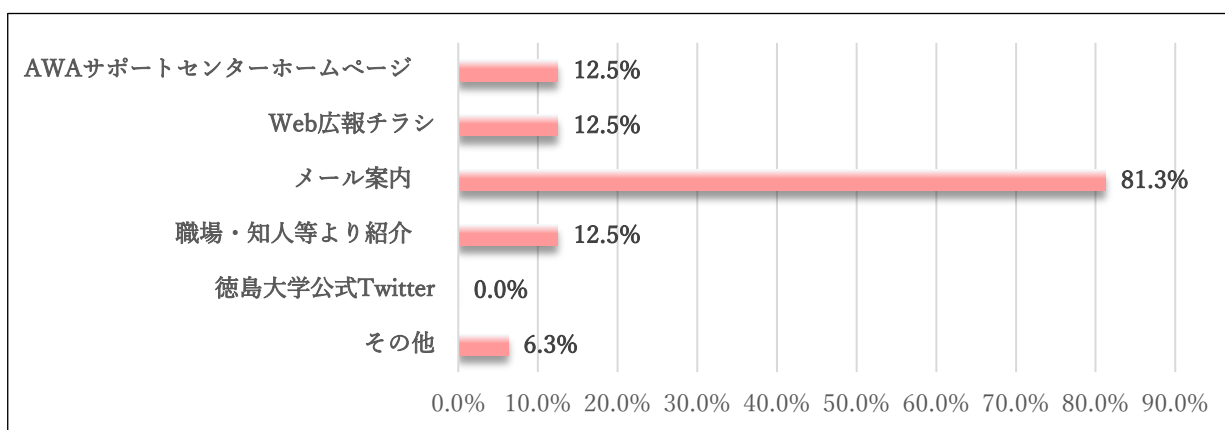
『今後に役立つ内容のセミナーだった』、『仕事と介護の両立を図るための支援となるセミナーであった』に対して 93.8%が、『大変そう思う』『そう思う』と回答、また『介護セミナーに参加して満足した』『今後も介護セミナーを開催してほしい』に対して 100%が『大変そう思う』『そう思う』と回答しており、セミナーへの評価やニーズはともに高かった。

問. セミナーに参加しやすい時間帯（90分）をお教えてください。（複数回答可）



セミナーに参加しやすい時間帯は、16:00~17:30が56.3%、次いで15:00~16:30が43.8%で、16:00~17:30が比較的参加しやすい時間帯であると考えられるが、後日視聴ができるオンデマンド配信が好評であった。

問. 介護セミナー2023の開催はどのように知りましたか。該当する箇所すべてにチェックをいれてください



開催の広報効果については、『メール案内』が81.3%と最も高く、次いで『AWAサポートセンターホームページ』、『Web 広報チラシ』、『職場・知人等より紹介』が同数で12.5%であった。